





BANCO DE CREDITO DE BOLIVIA S.A.
FONDO DE CRÉDITO DE APOYO A MICRO EMPRESAS - FOCREMI

ESTADO DE SITUACIÓN PATRIMONIAL
AL 30 DE SEPTIEMBRE 2024

	2024
	<u>Bs</u>
ACTIVO	
Disponibilidades	2,192,479
Inversiones	-
Cartera en ejecución	-
Previsión Específica	-
Total del activo	<u>2,192,479</u>
PASIVO	
Otras cuentas por pagar	-
Total del pasivo	<u>-</u>
PATRIMONIO AUTÓNOMO NETO	
Capital fiduciario	2,192,479
Resultados acumulados	-
Total del patrimonio	<u>2,192,479</u>
Total del pasivo y patrimonio	<u>2,192,479</u>
CUENTAS DE ORDEN DEUDORAS	
Garantías Otorgadas	-
Total cuentas de orden deudoras	<u>-</u>
CUENTAS DE ORDEN ACREEDORAS	
Acreedores Cuenta Garantía	-
Total cuentas de orden acreedoras	<u>-</u>


Alvaro Coronel
Asistente Operativo
Contabilidad
Banco de Crédito de Bolivia S.A.


Cecilia Velarde Salazar
Subgerente Contabilidad de Operaciones
Contabilidad
Banco de Crédito de Bolivia S.A.


Diego Alejandro Trigo Rivero
Gerente y Administrador
Mayorista
Banco de Crédito de Bolivia S.A.




BANCO DE CREDITO DE BOLIVIA S.A.
FONDO DE CRÉDITO DE APOYO A MICRO EMPRESAS - FOCREMI

ESTADO DE GANANCIAS Y PÉRDIDAS
AL 30 DE SEPTIEMBRE 2024

	2024 <u>Bs</u>
Ingresos financieros	-
Gastos financieros	-
Resultado financiero bruto	<hr style="border-top: 1px solid black;"/> -
Otros ingresos operativos	-
Otros gastos operativos	-
Resultado operativo bruto	<hr style="border-top: 1px solid black;"/> -
Recuperación de activos financieros	-
Cargos por incobrabilidad y desvalorización de activos financieros	-
Resultado de operaciones después de incobrables	<hr style="border-top: 1px solid black;"/> -
Gastos de Administración	-
Resultado operativo neto	<hr style="border-top: 1px solid black;"/> -
Resultado de gestiones anteriores neto	-
Resultado neto del periodo	<hr style="border-top: 3px double black;"/> -


Alvaro Coronel
Asistente Operativo
Contabilidad
Banco de Crédito de Bolivia S.A.


Cecilia Velarde Salazar
Subgerente Contabilidad de Operaciones
Contabilidad
Banco de Crédito de Bolivia S.A.


Diego Alejandro Trigo Rivero
Presidente del Comité Fideicomiso
Banca Mayorista
Banco de Crédito de Bolivia S.A.



BANCO DE CREDITO DE BOLIVIA S.A.
FONDO DE CRÉDITO DE APOYO A MICRO EMPRESAS - FOCREMI

ESTADO DE CAMBIOS EN EL PATRIMONIO NETO
AL 30 DE SEPTIEMBRE 2024

PATRIMONIO AUTÓNOMO

<u>Conceptos</u>	<u>Aportes</u>	<u>Resultados Acumulados</u>	<u>TOTAL</u>
	<u>Bs</u>	<u>Bs</u>	<u>Bs</u>
Saldos al 24 de marzo de 2023	2,192,479	-	2,192,479
Incremento del Patrimonio Autónomo	-	-	-
Resultado del período	-	-	-
Saldos al 31 de diciembre de 2023	2,192,479	-	2,192,479
Incremento del Patrimonio Autónomo	-	-	-
Resultado del período	-	-	-
Saldos al 30 de septiembre de 2024	2,192,479	-	2,192,479

Alvaro Coronel
Asistente Operativo
Contabilidad
Banco de Crédito de Bolivia S.A.

Cecilia Velarde Salazar
Subgerente Contabilidad de Operaciones
Contabilidad
Banco de Crédito de Bolivia S.A.

Diego Alejandro Trino Rivero
Gerente Servicio al Cliente y Fideicomiso
Banco de Crédito de Bolivia S.A.





BANCO DE CREDITO DE BOLIVIA S.A.
FONDO DE CRÉDITO DE APOYO A MICRO EMPRESAS - FOCREMI

ESTADO DE FLUJO DE EFECTIVO
AL 30 DE SEPTIEMBRE 2024

	2024
	<u>Bs</u>
Flujo de fondos en actividades de operación:	
Utilidad neta del período	-
- Partidas que han afectado el resultado neto del período, que no han generado movimiento de fondos:	
Productos devengados no cobrados	-
Previsiones para desvalorización	-
Previsión para incobrabilidad de cartera	-
Otras cuentas por pagar	-
Fondos obtenidos en la utilidad del período	-
Productos cobrados en el ejercicio devengados en ejercicios anteriores	
Inversiones temporarias	-
Incremento (disminución) neto de otros activos y pasivos	
Disminución de cuentas por pagar	-
Disminución (Incremento) en partidas pendientes	-
Flujo neto en actividades de operación	-
Flujo de fondos en actividades de intermediación:	
Incremento (disminución) de colocaciones	
Créditos en ejecución cubiertos en la gestión	-
Flujo neto en actividades de intermediación	-
Flujo de fondos en actividades de financiamiento:	
Aporte Inicial	2,192,479
Aporte del Banco de Crédito de Bolivia S.A.	-
Flujo neto en actividades de financiamiento	2,192,479
Flujo de fondos en actividades de inversión:	
Disminución (Incremento) en inversiones	-
Flujo neto en actividades de inversión	-
Disminución de fondos durante el período	2,192,479
Disponibilidades al inicio del período	-
Disponibilidades al cierre del período	<u>2,192,479</u>


Alvaro Coronel
Asistente Operativo
Contabilidad
Banco de Crédito de Bolivia S.A.


Cecilia Velarde Salazar
Subgerente Contabilidad de Operaciones
Contabilidad
Banco de Crédito de Bolivia S.A.


Diego Alvarado Rivero
Gerente Gerencia Operativa y Comercial
Banco Mayorista
Banco de Crédito de Bolivia S.A.